

P31

❖ LLAVE:

Presione los botones R y SELECT durante 4-5 segundos hasta que se encienda el LED verde y se active la vibración.

APAGADO:

Presione el botón R durante 4-5 segundos.

INGRESE EL PIN:

Con el joystick, confirme el botón START.

(3 intentos de ingresar el código pin, si el código pin se ingresa incorrectamente, el dispositivo está bloqueado)

SELECCIÓN DE UNA UBICACIÓN DE MEMORIA:

Usando el joystick, las flechas <>. 20 celdas de memoria.

> ESCANEAR:

Modos:

AUTOMÁTICO

El dispositivo selecciona automáticamente la marca del automóvil y el tipo de sistema después de presionar la perilla en la manija de la puerta.

KIA T1 433/315MHz


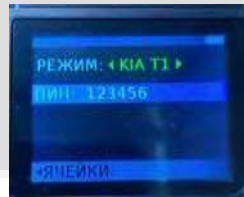
funciona solo cuando se ingresa un código PIN de 6 dígitos, el código PIN se puede calcular mediante VIN o poniéndose en contacto con el distribuidor.

Hyundai

i30 2011-2014
ix20 2010-2015
Acento 2010-2014
Veloster 2011-2018
Grandeza 2011-2014
Génesis 2009-2013
Equus 2012-2014
Elantra 2010-2013
Azera 2011-2015
Sonata 2009-2014
Santa fe II 2009-2012
Santa Fe III 2012-2018
Gran Santa fe 2012-2018
IX35 2010-08.2013
Tucson 2010-08.2013

Kia

Venga 2009-2020
K5 2010-2015
Borrego 2010-2013
Picanto 2011-2017
Cadenza 2013-2016
Deporte 2010-2016
Sorento 2010-08.2014
Carns 2012-2018
Optima 2010-06.2015



KIA T3 433/315MHz

funciona en modo automático, seleccione el modelo y presione el botón de la manija de la puerta 4 veces, el dispositivo calculará automáticamente el código PIN en 1-2 minutos.

Kia

Sorento 2014-2020
Sorento Prime 2014-2017
Sorento Prime 2017-2020
Deporte 2016-2018
Deporte 2018-2020
Agujón 2017-2020
Niro 2017-2020

Hyundai

Tucson 2015-2018
Tucson 2018-2020
Santa Fé 2018-2020
Kona 2017-2020
Ioniq 2016-2020
Génesis g70 2017-2020

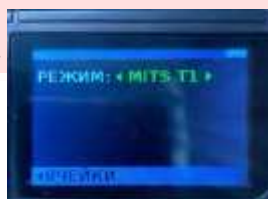


MITS T1 433/315MHz

Modo de emulación automática de llaves, funciona después de presionar el botón en la manija de la puerta.

Mitsubishi

Outlander 2009-2020
ASX 2010-2020



MITS T2 EU 433MHz

La emulación funciona después de grabar la señal desde los botones de tecla (abrir/cerrar)

Mitsubishi

Pajero Deporte 2016-2020
Cruz del Eclipse 2017-

Mitsubishi Montero

2016-2020 Eclipse
Cross 2017-2020
L200 (recogida Tritón) 2015-



➤ MODOS DE FUNCIONAMIENTO :

AUTOMÁTICO

Presione el botón en la manija de la puerta una vez y el dispositivo detectará automáticamente el tipo de automóvil y el tipo de sistema.

KIA T1

1. debe ingresar un código PIN de 6 dígitos, que se puede calcular utilizando una calculadora especial para el código VIN de los automóviles o poniéndose en contacto con un concesionario autorizado.
2. Presione el botón de la manija de la puerta 4 veces y en un minuto el dispositivo calculará la señal recibida y estará listo para funcionar. Los símbolos del KKK aparecerán en la pantalla indicando la posibilidad de abrir y arrancar el coche.
3. encienda el modo de emulación de llave y presione el botón de la manija de la puerta y abra el automóvil, más coloque el dispositivo en la consola central y encienda el motor.

El dispositivo funciona como una llave original durante un tiempo ilimitado (hasta que la información del automóvil se elimina de la celda de memoria)



KIA T3

1. elija un modelo de la lista (FL face lift denota un modelo actualizado), si **elige el modelo incorrecto o comete un error con el año de fabricación del automóvil, entonces el dispositivo no podrá calcular correctamente la señal del automóvil y la emulación de llave no funcionará.**
2. Presione el botón de la manija de la puerta 4 veces y seleccione la función CALCULAR dentro de 1-2 minutos, el dispositivo calculará la señal recibida y estará listo para funcionar. Los símbolos del KKK aparecerán en la pantalla indicando la capacidad de abrir y arrancar el coche.
3. Gire el modo de emulación de llave y presione el botón de la manija de la puerta y abra el automóvil, luego coloque el dispositivo en la consola central y encienda el motor.

El dispositivo funciona como una llave original durante un tiempo ilimitado (hasta que la información sobre el automóvil se elimina de la celda de memoria)

4.INFO

información del vehículo y un código PIN de 6 dígitos para registrar nuevas llaves.



MITST1

Modo totalmente automático, simplemente presione el botón de la manija de la puerta y el automóvil se abrirá y estará listo para arrancar. En la celda de memoria, la información sobre el automóvil no se almacena.

MITST2 UE/EE.UU.

La emulación de llave es posible solo después de grabar la señal desde el botón de la llave (abrir / cerrar) **desde la señal de la manija de la puerta, el dispositivo no funciona.** Después de grabar la señal de la llave, es suficiente presionar el botón de la manija de la puerta y el dispositivo está listo para funcionar, puede abrir / cerrar el automóvil y arrancar el motor.

Función disponible **SILENCE KL (sin llave)** la señal de la manija de la puerta se amortiguará, es decir, es imposible abrir / cerrar el automóvil desde la manija de la puerta y debe usar los botones de la llave, la señal de los botones de la llave que grabará el dispositivo. En el modo AUTO, la función MUTE KL no está disponible. La distancia para grabar la señal clave es de 5-15 metros.

el uso de una antena externa es obligatorio.

- ❖ Actualización ONLINE.
- ❖ El PIN para habilitar el dispositivo.
- ❖ Selección de idioma Ruso/Inglés
- ❖ Ajustar el brillo de la pantalla
- ❖ 20 celdas de memoria.
- ❖ Tiempo de funcionamiento del dispositivo 12-16 horas
- ❖ Tiempo de carga completo 2-3 horas (use un cargador de 1A y un cable micro USB).
- ❖ Batería NOKIA BL-5C 800-1200 mAh 3.7V.
- ❖ **NO ABRA EL DISPOSITIVO - PRIVACIÓN DE GARANTÍA DE SERVICIO, REPARACIÓN Y OBN**
- ❖ **OVLENIYA.**

Agent Grabber

**Para todas las preguntas de soporte,
actualizaciones, servicio, póngase en contacto con**

AgentGrabber.com

Contáctanos: Nuestro sitio web:

<https://agentgrabber.com>

Correo electrónico: agentgrabber@gmail.com

WhatsApp: +380634183434

Telegrama: +380634183434

<https://t.me/AgentGrabber>

Agent Grabber